



Panduan Pengguna

1. Pendaftaran ID Prometric

Daftar Isi

1	Pendaftaran ID Prometric	3
1.1	Akses Halaman Situs Pendaftaran Ujian	3
1.2	Penjelasan Tentang Pendaftaran ID Prometric	4
1.3	Perjanjian Informasi Pribadi	5
1.4	Pengisian Alamat Surel	7
1.5	Ulangi Alamat Surel yang Dimasukkan	8
1.6	Pengaturan Kata Sandi	9
1.7	Pengisian Informasi Pribadi	10
1.8	Konfirmasi Ulang Informasi yang Dimasukkan	11
1.9	Pendaftaran ID Prometric Selesai	12

1 Pendaftaran ID Prometric

Panduan pengguna ini menjelaskan tentang cara mendaftar untuk ID Prometric. ID Prometric disyaratkan untuk mengikuti ujian yang diselenggarakan oleh Prometric.

1.1 Akses Halaman Situs Pendaftaran Ujian

Akses halaman situs pendaftaran ujian.

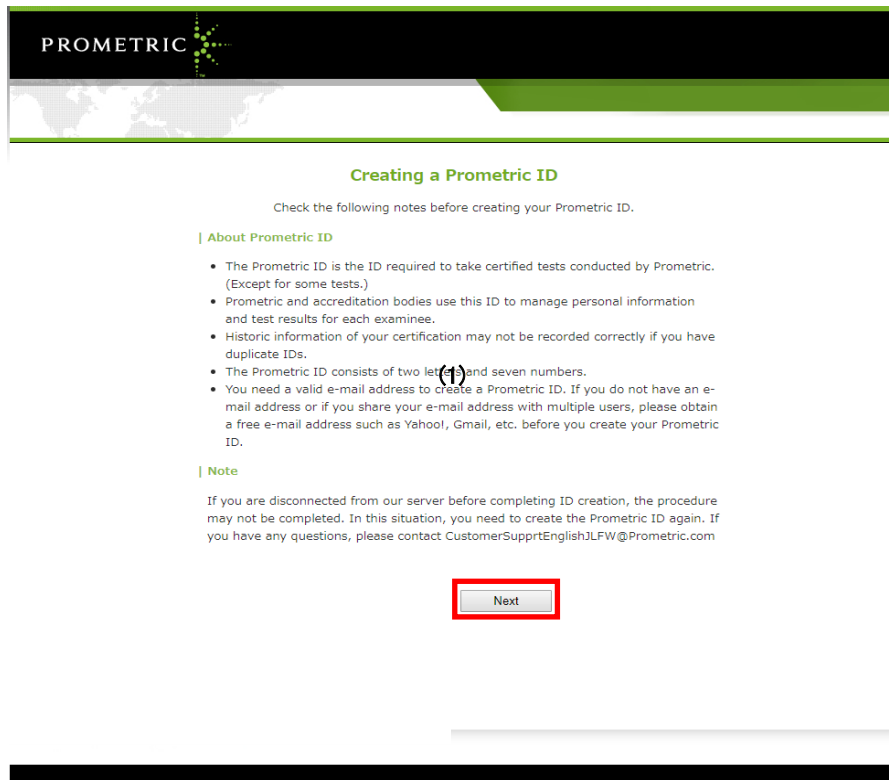
<http://ac.prometric-ip.com/testlist/jfe/index.html>



The screenshot shows the registration page for the Japan Foundation Test for Basic Japanese. At the top, there is a navigation bar with the PROMETRIC logo on the left and a country selection dropdown menu on the right, currently set to 'Cambodia'. Below the navigation bar, the logos for JAPAN FOUNDATION (国際交流基金) and JFT Basic are displayed. The main heading is 'Japan Foundation Test for Basic Japanese'. There are two prominent orange buttons: 'Obtain your Prometric ID' (highlighted with a red box) and 'Login'. Below these buttons is a link that says 'Confirm and change registered information'. At the bottom, there is a section titled 'About the Test' with a sub-section 'Introduction' that describes the test's purpose for foreign nationals in Japan.

Klik [**Obtain your Prometric ID**].

1.2 Penjelasan Tentang Pendaftaran ID Prometric



Ini akan menampilkan pedoman ID Prometric. Baca pedoman, lalu klik **[Next]**.

(1)

Periksalah catatan berikut sebelum membuat ID Prometric.

Tentang ID Prometric

- ID Prometric adalah ID yang disyaratkan untuk mengikuti ujian yang diselenggarakan oleh Prometric. (Kecuali untuk beberapa ujian.)
- Prometric dan badan akreditasi menggunakan ID ini untuk mengelola informasi pribadi dan hasil ujian bagi setiap peserta ujian.
- Informasi historis sertifikasi Anda mungkin tidak tercatat dengan benar jika Anda mempunyai ID ganda.
- ID Prometric terdiri atas dua huruf dan tujuh angka.
- Anda memerlukan alamat surel yang sah untuk membuat ID Prometric. Jika Anda tidak memiliki alamat surel atau jika Anda berbagi alamat surel dengan pengguna lain, buatlah alamat surel gratis seperti Yahoo!, Gmail, dsb. sebelum Anda membuat ID Prometric.

Catatan

Jika Anda terputus dari server kami sebelum menyelesaikan pembuatan ID, prosedur ini mungkin tidak tuntas. Dalam kondisi ini, Anda perlu membuat sebuah ID Prometric lagi. Jika ada pertanyaan, hubungi CustomersupportenglishJLFW@prometric.com

1.3 Perjanjian Informasi Pribadi



Creating a Prometric ID

Agreement

About the handling of personal information

1. We will use the acquired personal information for the following purposes.
 - To perform test registration or reservation procedures, implement tests, process test results, or request a test fee on behalf of the accreditation body.
 - To avoid re-entering basic information when the examinee takes additional tests that we conduct.
 - To report test results, including personal information, to the accreditation body for the purpose of test scoring, issuing of certificates, etc.
 - To contact the examinee by e-mail, postal mail, fax or telephone with information from the company or the testing organization related to company services, the testing organization, or sales information, as well as information related to marketing activities (seminars, events, campaigns, newsletters, etc.).
 - For use in business related to our test delivery service.

If we acquire and use personal information for any purposes other than the above, we will contact you separately to explain the reason why and how the data will be used. Even in a situation such as this, we will not use the acquired personal information beyond the purpose described. (2)

2. You do not have to provide personal information, but if you are unable to provide the necessary information it could cause issues such as not being able to perform the actions outlined in 1 above, or it may prevent you from being able to take the test.
3. We may delegate a part of the handling of personal information to an outsourcer who will act within the limits of personal information usage defined above. We will implement appropriate safety management measures to all outsourcers.
4. We provide the registered personal information to Prometric Inc via SSL encrypted communication for reservation procedures, test implementation, processing of test results, and requests for test fees. Apart from this, we will not provide any other personal information pro
5. See the [Privacy Policy](#) for personal information, to add, or delete personal i
6. You can check/change th [the Change Personal Inf](#)
7. You can contact us at Cu complaints or if you wan

Prometric Japan Co., Ltd.

Mengenai Notifikasi dari Prometric

Apakah Anda ingin menerima informasi seputar ujian (informasi tentang kampanye, seminar, acara, dsb.) yang mendukung pelaksanaan ujian, atau informasi tentang pelayanan yang ditawarkan oleh perusahaan kami atau badan akreditasi?

Regarding Notifications from Prometric

Would you like to receive test-related information (information on campaigns, seminars, events, etc.) that support taking tests, or information on the services offered by our company or accredited bodies?

- : Yes
 : No

Do you agree with the above contents?

Disagree Agree

Menuju halaman situs pendaftaran ujian kembali.

Perjanjian informasi pribadi akan ditampilkan. Lihat halaman selanjutnya untuk dokumen yang terkait. Jika Anda setuju, klik **[Agree]**.

(2)

Perjanjian

Tentang penanganan informasi pribadi

1. Kami akan menggunakan informasi pribadi yang diperoleh untuk beberapa tujuan berikut.
2. Melakukan prosedur-prosedur pendaftaran atau pemesanan ujian, melaksanakan ujian, memproses hasil ujian, atau meminta biaya ujian atas nama badan akreditasi.
3. Memudahkan proses memasukkan ulang informasi dasar ketika peserta ujian mengikuti ujian tambahan yang kami selenggarakan.
4. Melaporkan hasil ujian, yang mencakup informasi pribadi, kepada badan akreditasi untuk tujuan penilaian ujian, penerbitan sertifikat, dsb.
5. Menghubungi peserta ujian melalui surel, surat pos, faks, atau telepon dengan informasi dari perusahaan atau organisasi penguji yang terkait dengan perusahaan, organisasi penguji, atau informasi penjualan, serta informasi yang terkait dengan kegiatan pemasaran (seminar, acara, kampanye, buletin, dsb.).
6. Informasi pribadi Anda yang Anda daftarkan dapat diajukan kepada badan pemerintah negara Anda.
7. Penggunaan dalam bisnis yang terkait dengan jasa penyelenggaraan ujian.
8. Jika kami memperoleh dan menggunakan informasi pribadi untuk maksud apa pun selain yang tercantum di atas, kami akan menghubungi Anda secara terpisah guna menjelaskan alasan dan cara data akan digunakan. Sekalipun dalam suatu situasi seperti ini, kami tidak akan menggunakan informasi pribadi yang diperoleh di luar tujuan yang dijelaskan.
9. Anda tidak harus menyediakan semua informasi pribadi, namun jika Anda tidak dapat memberikan informasi yang diperlukan, hal itu dapat menimbulkan masalah seperti tidak bisa melakukan tindakan-tindakan yang telah diuraikan pada poin 1 di atas, atau dapat mempersulit Anda untuk mengikuti ujian.
10. Kami dapat melimpahkan sebagian penanganan informasi pribadi kepada penyedia alih daya yang akan bertindak di dalam batas-batas penggunaan informasi pribadi yang ditentukan di atas. Kami akan menerapkan tindakan-tindakan pengelolaan keamanan yang layak untuk semua penyedia alih daya.
11. Kami menyediakan informasi pribadi yang telah terdaftar kepada Prometric Inc. Melalui komunikasi terenkripsi SSL untuk prosedur pemesanan, pelaksanaan ujian, pengolahan hasil ujian, dan permintaan biaya ujian. Selain hal tersebut, kami tidak akan menyediakan informasi pribadi apapun kepada pihak ketiga manapun tanpa izin Anda.
12. Bacalah Kebijakan Privasi untuk rincian tentang cara meminta informasi untuk tujuan penggunaan informasi pribadi, menghentikan penawaran informasi pribadi Anda kepada pihak ketiga, serta mengubah, menambah, atau menghapus informasi pribadi.
13. Anda bisa memeriksa/mengubah informasi pribadi yang Anda daftarkan untuk ID Prometric di halaman Ubah Informasi Pribadi.
14. Anda bisa menghubungi kami di CustomersupportenglishJLFW@prometric.com jika mempunyai keluhan apa pun atau jika Anda ingin mengkaji lebih lanjut penanganan informasi pribadi oleh kami.
Prometric Japan Co., Ltd.

Point number 2-8 should be part of point 1. Please check the numbering

1.4 Pengisian Alamat Surel



Isikan alamat surel Anda, lalu klik **[Next]**


1	E-mail address	Wajib Diisi	Isikan alamat surel Anda
---	-----------------------	-------------	--------------------------

(3)
Pastikan bahwa Anda mengisikan alamat surel yang sah karena kami akan mengirim ID Prometric Anda melalui surel. Jika Anda tidak memiliki alamat surel, buatlah alamat surel gratis seperti Yahoo!, Gmail, dsb. sebelum Anda membuat ID Prometric.

1.5 Ulangi Alamat Surel yang Dimasukkan



Jika alamat surel benar seperti ditampilkan, klik **[Next]**.



Jika alamat surel yang diisikan sudah terdaftar, layar berikut akan dimunculkan.

Jika Anda mengklik **[Yes]**, informasi ID Prometric yang terdaftar akan dikirim ke alamat surel itu.

PROMETRIC

Creating a Prometric ID

The e-mail address you entered has already been registered.

johnsmith@example.com

Would you like to send the registered Prometric ID by e-mail?

Cancel create ID No **Yes**

1.6 Pengaturan Kata Sandi

Masukkan kata sandi pilihan Anda ke "Kata Sandi" dan sekali lagi di "Tegaskan Kata Sandi", lalu klik **[Next]**.

1	Password	Wajib Diisi	Buat kata sandi log masuk
2	Confirm Password	Wajib Diisi	Untuk konfirmasi ulang, masukkan ulang angka dan huruf yang sama seperti yang dimasukkan untuk kata sandi di atas

- (4)
- Kata sandi harus sebuah kombinasi 6-14 karakter alfanumerik.
 - Kata sandi bersifat peka huruf besar.
 - Pastikan untuk mengingat kata sandi Anda karena akan diperlukan untuk pendaftaran ujian.

1.7 Pengisian Informasi Pribadi

The screenshot shows a web form for creating a Prometric ID. The form is titled "Creating a Prometric ID" and "Enter your information in English." It contains several input fields: First Name (Required), Middle Name, Last Name, Phone (Required), Street Address 1, Street Address 2 (Required), City (Required), State/Province (Required), and Postal/Zip Code (Required). A red box highlights the form fields, and a "Next" button is highlighted in red. A callout box points to the "Next" button with the text "Menghapus semua informasi yang telah diinput."

Isikan informasi Anda sendiri untuk peserta ujian, lalu klik **[Next]**.

1	First Name	Wajib Diisi	Isikan nama peserta ujian dalam bahasa Inggris. Jika nama Anda terlalu panjang, tidak cukup semuanya dalam satu kotak, mohon gunakan kotak lain (misal: masukkan bagian terakhir nama di kotak nama tengah). Nama Anda akan ditampilkan dengan urutan nama dalam bahasa Inggris (nama depan, nama tengah, nama belakang) pada pengumuman hasil ujian. Saat login ke situs pendaftaran ujian, masukkan nama dan nama belakang yang terdaftar di sini. Jika digunakan untuk dokumen resmi, seperti dalam permohonan status kependudukan Jepang, masukkan nama Anda persis seperti yang tertera pada paspor Anda (nama tidak dapat direvisi setelah ujian).
2	Middle Name		
3	Last Name		
4	Phone	Wajib Diisi	Masukkan nomor telepon
5	Street Address 1		Nama bangunan, seperti gedung apartemen dan nomor kamar (jika sesuai) Masukkan alamat dalam bahasa Inggris
6	Street Address 2	Wajib Diisi	Nomor rumah, jalan, kecamatan/desa Masukkan alamat dalam Bahasa Inggris
7	City	Wajib Diisi	Masukkan nama kota dalam Bahasa Inggris
8	State/Province	Wajib Diisi	Masukkan nama negara bagian atau provinsi dalam bahasa Inggris
9	Postal/Zip Code	Wajib Diisi	Masukkan kode pos atau zip Jika Anda tidak mempunyai kode pos, masukkan "000"

1.8 Konfirmasi Ulang Informasi yang Diisikan

PROMETRIC

Creating a Prometric ID

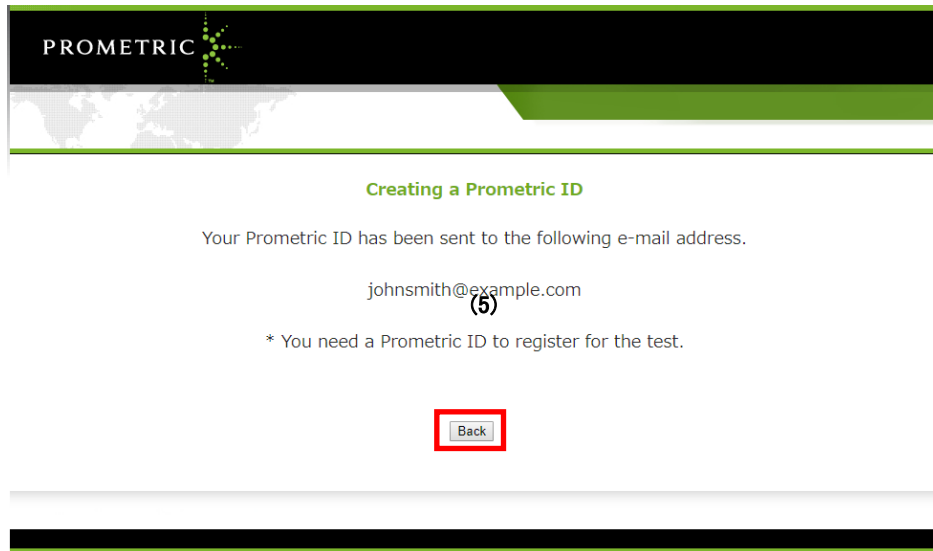
Check that the following information is correct, and then click "Next".

First Name	John
Middle Name	
Last Name	Smith
Phone	870-457-7183
Street Address 1	1234 Apple Street
Street Address 2	345
City	Seattle
State/Province	USA
Postal/Zip Code	99800

Cancel create ID Back **Next**

Jika informasi yang dimasukkan benar seperti ditampilkan, klik **[Next]**.
Periksa nama Anda dengan seksama. Informasi ini akan ditampilkan dalam pengumuman hasil ujian.

1.9 Pendaftaran ID Prometric Selesai



Klik **[Back]** untuk menuju halaman atas situs pendaftaran ujian.

ID Prometric, kode sandi, dan nama Anda (nama depan + nama belakang) dibutuhkan untuk masuk ke situs pendaftaran ujian. Jangan lupakan rincian yang Anda daftarkan.

(5)

ID Prometric Anda sudah dikirim ke alamat surel berikut.

* Anda memerlukan ID Prometric untuk mendaftar untuk ujian.