



Panduan Pengguna

3. Mengubah Pemesanan

Daftar Isi

3	Mengubah Pemesanan.....	3
3.1	Akses Halaman Situs Pendaftaran Ujian.....	3
3.2	Masuk.....	4
3.3	Mengubah Jadwal Ujian.....	5
3.4	Pilih Tanggal Ujian/Pusat Ujian Baru.....	6
3.5	Konfirmasi Ulang Perubahan.....	9
3.6	Perubahan Selesai (Surat Konfirmasi Perubahan Ditampilkan).....	10


3 Mengubah Pemesanan

Panduan ini menjelaskan cara mengubah tanggal/waktu ujian dan pusat ujian yang dipesan untuk permohonan Anda.

3.1 Akses Halaman Situs Pendaftaran Ujian

Akses halaman situs pendaftaran ujian.

<http://ac.prometric-jp.com/testlist/jfe/index.html>



PROMETRIC

Cambodia Select the country ▾

JAPAN FOUNDATION
国際交流基金

JFT
Basic

Japan Foundation Test for Basic Japanese

Obtain your Prometric ID

Login

Confirm and change registered information

About the Test

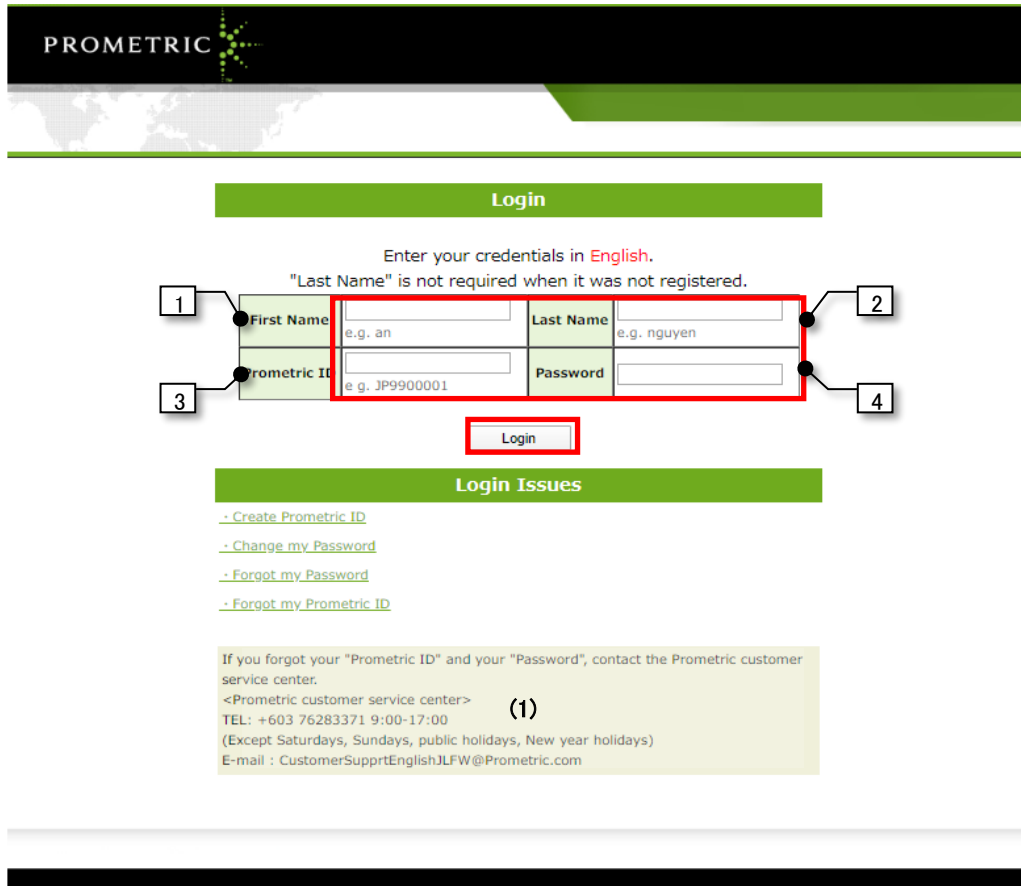
Introduction This test measures the level of Japanese language proficiency needed by foreign nationals about to reside in Japan mainly for work, to communicate in everyday life situations.

Klik **[Login]**.



Harap dicatat bahwa jika Anda menutup browser dengan mengklik tombol "X" di kanan atas layar saat Anda login di situs pendaftaran, Anda tidak akan dapat login lagi selama 20 menit berikutnya. Gunakan tombol "Logout" untuk keluar dari situs pendaftaran.

3.2 Masuk



Isikan informasi yang dibutuhkan untuk log masuk, lalu klik [Login].

1	First Name	Wajib Diisi	Isikan nama peserta ujian dalam bahasa Inggris (Nama yang sama dengan saat mendapatkan "ID Prometric")
2	Last Name	(Lihat-->)	Nama Keluarga wajib diisi jika Anda mendaftarkannya dalam proses "Pendaftaran ID Prometric"
3	Prometric ID	Wajib Diisi	Isikan ID Prometric Anda (huruf besar dan kecil dibedakan)
4	Password	Wajib Diisi	Isikan kata sandi yang ditetapkan ketika ID Prometric Anda dibuat (huruf besar dan kecil dibedakan)

* Anda tidak perlu memasukkan nama tengah saat login ke situs pendaftaran.

(1)
 Jika Anda lupa ID atau Kata Sandi Prometric Anda, hubungi pusat pelayanan pelanggan Prometric
 <Pusat pelayanan pelanggan Prometric>
 TEL: +603 76283371 9.00-17.00
 (Kecuali Sabtu, Minggu, hari libur umum, hari libur Tahun Baru)
 Surel: CustomersupportenglishJLFW@prometric.com
 Catatan: Dukungan disediakan hanya dalam bahasa Inggris.

3.3 Mengubah Jadwal Ujian

PROMETRIC

Keluar dan menuju halaman atas untuk situs pendaftaran ujian

Reserved tests list

Logout

Menuju layar Surat Konfirmasi

Test Code	Test Name	Test Date	Reservation Time	Test Center	Confirm Reservation	Reschedule	Cancel	Score report
JLO-EN1J	Japan Foundation Test for Basic Japanese	2019/08/29	08:00	PHJ01/ATENEO DE MANILA UNIVERSITY	Check	Reschedule	Cancel	-

· Make sure you reschedule or cancel at least three business days prior to your scheduled test date(at least four business days if the test date falls at the weekend).
 (2)
 · The test and payment method cannot be changed. Cancel the current reservation and register a new one.

Menuju layar Ubah Pemesanan

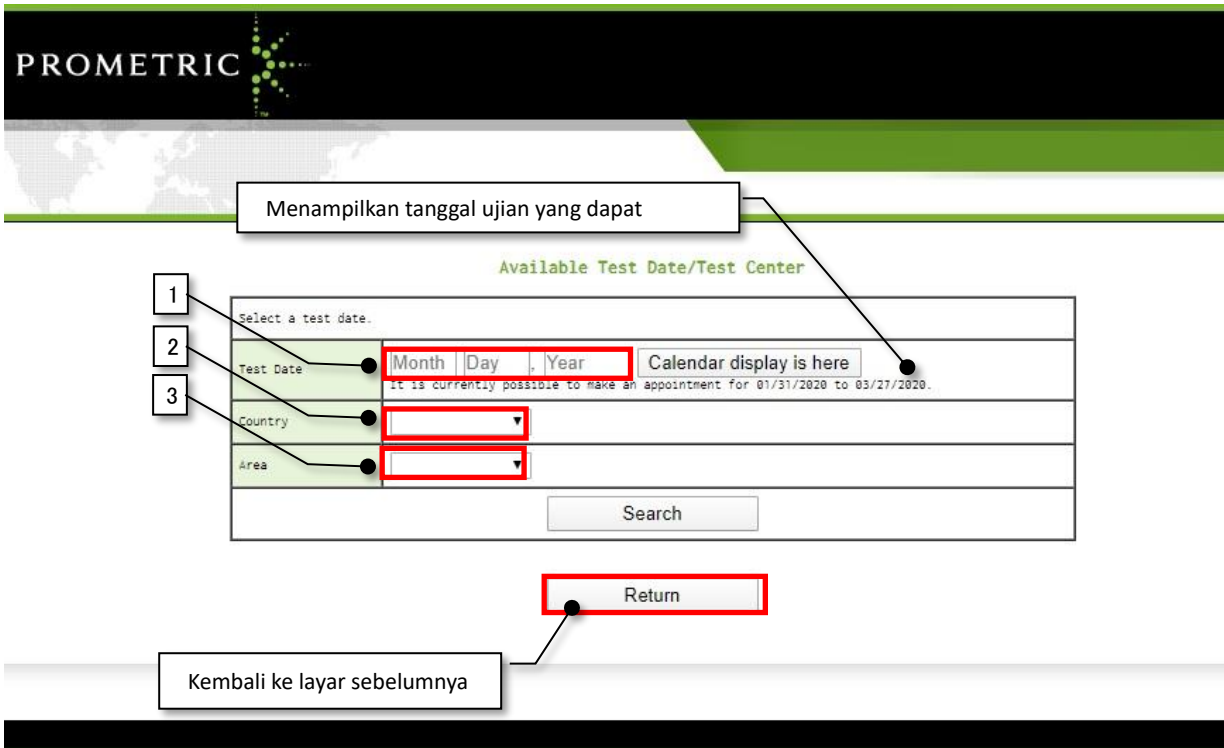
Pindah ke halaman ubah pemesanan.

Sebuah daftar ujian yang berhasil didaftarkan akan ditampilkan. Klik **[Reschedule]** agar entri pendaftaran diubah.

- (2)
- Pastikan untuk menjadwalkan ulang atau membatalkan paling sedikit tiga hari kerja sebelum tanggal ujian yang terjadwal (paling sedikit empat hari kerja jika tanggal ujian jatuh pada akhir pekan).
 - Ujian dan metode pembayaran tidak dapat diubah. Batalkan pemesanan yang ada dan daftarkan pemesanan baru.

Silakan lihat Panduan Pengguna 4. Pembatalan pemesanan.

3.4 Pilih Tanggal Ujian/Pusat Ujian Baru




Pastikan tanggal ujian untuk negara tempat ujian akan diikuti dari halaman atas situs pendaftaran ujian.

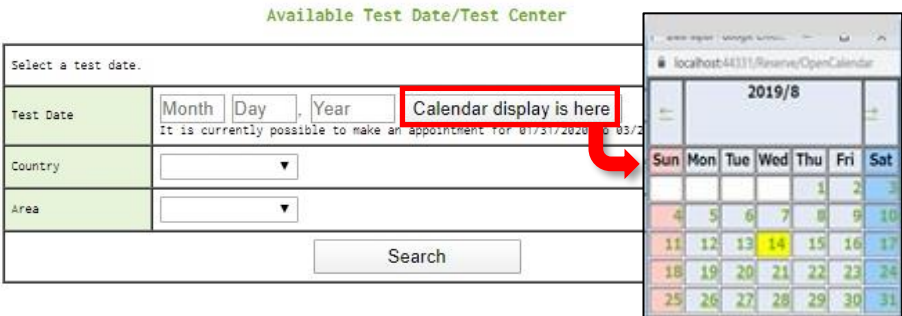
Pilih tanggal ujian yang diinginkan dari kotak Tanggal Ujian dan klik **[Search]**.

Anda dapat menentukan "Negara" dan "Wilayah" secara opsional untuk lebih mudah memilih pusat ujian yang akan dipilih.


Jika Anda tidak menentukan "Negara" dan "Wilayah", semua pusat ujian yang diadakan pada hari yang diinginkan akan ditampilkan sebagai kandidat.

1	Test Date	Wajib Diisi	Pilih tanggal ujian yang akan diubah.
---	------------------	-------------	---------------------------------------


 Klik **[Calendar display is here]** untuk membuka jendela kalender. Anda bisa memasukkan satu tanggal dengan mengklik tanggal dalam kalender. Jika kalender membeku karena masalah browser, masukkan tanggal secara langsung.



2	Country	Opsional	Pilih nama negara yang diinginkan
---	----------------	----------	-----------------------------------

 Klik **[Country]** untuk menampilkan daftar nama negara yang dapat dipilih. Nama negara juga dapat ditentukan dan dicari lagi setelah mengklik **[Search]** terlebih dahulu. Jika tidak ada ujian yang akan diselenggarakan pada tanggal yang Anda masukkan, kandidat pusat ujian tidak akan ditampilkan meskipun Anda mengklik **[Search]**.

3	Area	Opsional	Pilih nama wilayah yang diinginkan
---	-------------	----------	------------------------------------

 Klik **[Area]** untuk melihat daftar nama wilayah yang sesuai dengan nama negara yang Anda pilih sebelumnya. Untuk memilih nama wilayah, Anda harus terlebih dahulu mengklik **[Country]** dan memilih nama negara. Jika Anda memilih negara yang nama wilayahnya tidak terdaftar dalam sistem, daftar nama wilayah tidak akan ditampilkan. Nama wilayah juga dapat ditentukan dan dicari lagi setelah mengklik **[search]** terlebih dahulu. Jika tidak ada ujian yang akan diselenggarakan pada tanggal yang Anda masukkan, kandidat pusat ujian tidak akan ditampilkan meskipun Anda mengklik **[Search]**.

Informasi pusat ujian untuk tanggal ujian yang dipilih akan ditampilkan.



Available Test Date/Test Center

Select a test date.

Test Date	02 / 05 / 2020	Calendar display is here
It is currently possible to make an appointment for 01/31/2020 to 03/27/2020.		
Country	▼	
Area	▼	
Search		

■ : Available	Tempat-tempat tersedia
■ : Few vacancies	Ketersediaan terbatas
■ : No vacancies	Tidak ada tempat yang tersedia
■ : Unavailable	Tidak ditawarkan

[Search Results]

Select a reservation time

Test Date	2020/02/05
Test Center	

■ : Available
 ■ : Few vacancies
 ■ : No vacancies

Click on the reservation time you would like.

Reservation Time	09:15	10:00	10:45	11:30	12:15	13:00	13:45	14:30	15:15	16:00	16:45	17:30	18:15	19:00	19:45
PHJ01/PHJ01_glacename															
Reservation Time	09:15	10:00	10:45	11:30	12:15	13:00	13:45	14:30	15:15	16:00	16:45	17:30	18:15	19:00	19:45
PHJ05/PHJ05_glacename															

Return

Informasi pusat ujian untuk tanggal ujian yang dipilih ditampilkan di bagian bawah layar. Informasi untuk pusat ujian di negara lain juga akan ditampilkan. Harap berhati-hati untuk memilih pusat tes yang benar. Klik pada waktu tes untuk pusat tes yang diinginkan

4	Reservation Time	Wajib Diisi	Pastikan pusat ujian yang Anda inginkan ditampilkan
---	-------------------------	-------------	---

!

Bergantung pada kondisi pemilihan (Test Date , Country , Area), beberapa informasi pusat ujian dapat ditampilkan. Nama pusat ujian yang ditampilkan terdiri dari (negara) + (kota) + (nama tempat).

5	Reservation Time	Wajib Diisi	Klik waktu pusat tes yang diinginkan.
---	-------------------------	-------------	---------------------------------------

!

Klik waktu tes "kosong" atau "sedikit kosong" di pusat tes untuk mengikuti tes. Itu tidak dapat diubah ke pusat tes di negara lain. Jika Anda memilih pusat tes yang salah di negara lain, batalkan pesanan Anda dan daftarkan lagi.

3.5 Konfirmasi Ulang Perubahan

Confirm reservation Logout

The following tests have been selected		Price (tax included)
JL0-Edum1	Japan Foundation Test for Basic Japanese (45 minutes)	-
Total (tax included)		-

Reservation details			
Test Date/Time	2019/9/23 09:15		
Test Center	ATENEO DE MANILA UNIVERSITY (Philippines)		
Payment Method	VOUCHAR		
Voucher Ticket Information	Test name	Voucher number	Expiration date
	Japan Foundation Test for Basic Japanese	1234567910	2019/12/1

Emergency contact number 1
*Required

When you click "Change reservation" your confirmation letter is displayed and a reservation notification email will be sent automatically. (3)

Return
Change reservation

Perubahan pemesanan akan ditampilkan. Jika tidak ada masalah, masukkan nomor telepon kontak darurat dan klik **[Change reservation]**. Untuk membuat pembetulan, klik **[Return]** untuk kembali ke layar sebelumnya..

1	Emergency contact number	Wajib Diisi	Masukkan nomor telepon kontak darurat
---	---------------------------------	-------------	---------------------------------------

(3)
 Ketika Anda mengklik **[Change reservation]**, surat penegasan Anda akan ditampilkan dan surel pemberitahuan pemesanan akan dikirim secara otomatis.

